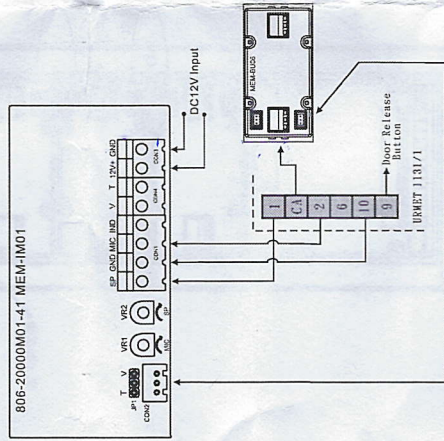


MEM-IM01

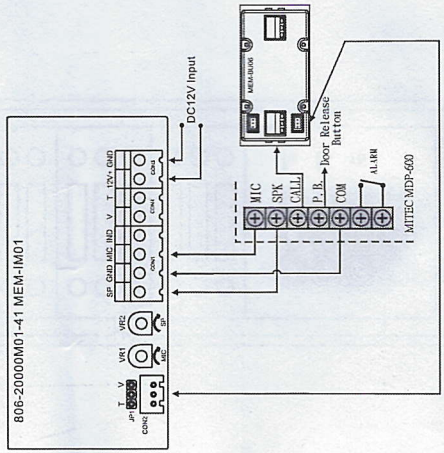
配各款室內機接線圖

使用URMET 1131/1 對講機接線圖



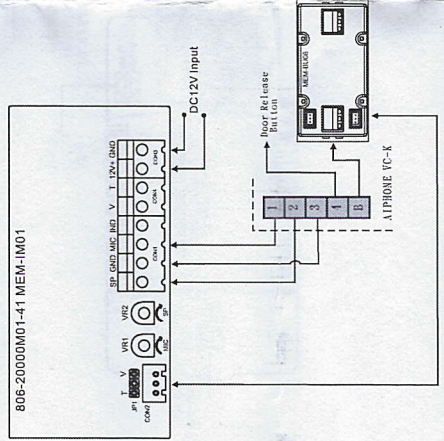
Note:
1. 配 1131/1 室內機時, 請將門鈴信號選擇跳線 JP1 接 CALL-T 端。
2. 若要開門指示燈在電鎖開啓時亮橙色, 必須將 IND 端連接電鎖輸出 IV+。

使用 MITEC MDP-600 對講機接線圖



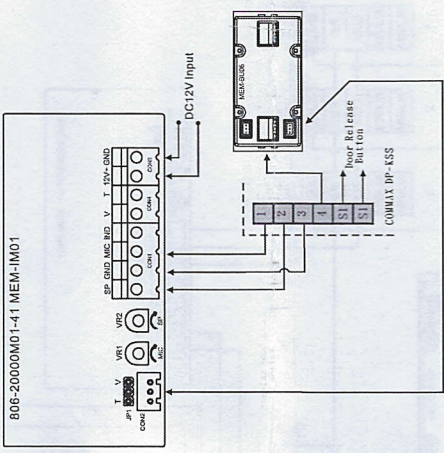
Note:
1. 配 MDP-600 室內機時, 請將門鈴信號選擇跳線 JP1 接 CALL-V 端 (出廠狀態)。
2. 若要開門指示燈在電鎖開啓時亮橙色, 必須將 IND 端連接電鎖輸出 IV+。

使用 AIPHONE VC-K 對講機接線圖



Note:
1. 配 VC-K 室內機時, 請將門鈴信號選擇跳線 JP1 接 CALL-V 端 (出廠狀態)。
2. 若要開門指示燈在電鎖開啓時亮橙色, 必須將 IND 端連接電鎖輸出 IV+。

使用 COMMAX DP-SS 對講機接線圖




Note:
1. 配 DP-SS 室內機時, 請將門鈴信號選擇跳線 JP1 接 CALL-V 端 (出廠狀態)。
2. 若要開門指示燈在電鎖開啓時亮橙色, 必須將 IND 端連接電鎖輸出 IV+。

MITEC

MEM-IM01 對講機模組

TALKING AMPLIFIER MODULE



1. 電源開門指示燈
接通電源未開門時, 該燈為綠色;
當按開門鍵後, 該燈變為橙色, (需連接至電鎖輸出端)
2. 電容咪
3. 揚聲器

規格:

| | |
|-------|--------------------------|
| 電源輸入 | DC12V |
| 內置揚聲器 | 8Ω / 1W |
| 麥克風輸入 | 電容咪 |
| 呼叫信號 | DC12V/Tone Signal |
| 尺寸 | 100(W) x 32(D) x 50(H)mm |